

**사회복지사**  
**온라인 자격 신청서**  
**작성 방법 안내**

## [유의사항]

- 온라인 자격신청서 작성 후 **반드시 신청서를 출력하여** 구비서류와 함께 접수처로 등기우편 또는 직접방문 제출해야 합니다. (신청서 작성만으로는 접수가 이뤄지지 않습니다.)
- 자격신청서 작성 후 마지막 단계에서 '신청서 제출'버튼 클릭하시면 **입력된 정보 수정이 불가합니다.** (입력 내용을 확인한 후에 신청서 제출을 바랍니다.)
- 사진은 **반드시 여권사진 형식을 준수하여 업로드 하여야 하며,** 휴대폰으로 촬영한 사진 제출은 불가합니다.
- 수수료는 **'이름+생년월일'로 입금**해야 확인 가능합니다. (동명이인 확인)
- 사회복지사 자격증은 등기우편으로 발송되오니 **반드시 우편 수령 가능한 주소지**를 기재 바랍니다. (집주소로 수령이 불가할 경우 직장주소지(수령가능한 주소) 기재바람)

※ 온라인 자격신청은 반드시 PC또는 노트북에서 작성바랍니다. (스마트폰으로 신청 불가)



# 사회복지사는 국민과 함께 국민은 사회복지사와 함께

인간의 존엄성 존중과 평등, 다양성, 사회적 연대와 협력을 바탕으로 사회구성원 모두가 인간답게 살아갈 수 있도록 더불어 사는 공동체를 지향합니다.



개인

회원 로그인

바로가기

기관

회원 로그인

바로가기

아이디/패스워드 찾기

회원가입

### 홈페이지 주요 공지사항

◎ 구인게시판 작성 안내

기관아이디 로그인->나의민원  
->서비스신청내역->구인관리

◎ 채용정보 게시판 이용 안내

소통(메인메뉴) → 채용정보

\*로그인 후 사용가능합니다.

퀵메뉴



유튜브



페이스북



카카오톡



인스타그램



자격증신청



뉴스레터신청

TOP





한국사회복지사협회에 오신 것을 환영합니다.

개인 회원	기관 회원
아이디	
비밀번호	
로그인	

아이디 / 비밀번호 찾기

회원가입

사회복지사  
자격증 발급 신청서

이제 온라인으로 편하게 작성하세요!



## 개인 회원

로그인

회원가입 >

아이디/비밀번호 찾기

## 회원가입

🏠 > 회원가입

Step. 1  
약관 동의 및 실명 인증



Step. 2  
회원정보 입력



Step. 3  
가입완료

- 한국사회복지사협회 가입 및 서비스 이용을 위하여 이용약관, 개인정보 수집 및 이용 내역에 대한 동의를 받고자 합니다.
- 내용을 자세히 읽으신 후에 동의 여부를 결정한 후 하단에 있는 "다음" 버튼을 눌러주세요.

### | 이용약관 (필수)

#### 제1조(목적)

이 약관은 한국사회복지사협회(이하 "협회")가 온라인으로 제공하는 디지털콘텐츠(이하 "콘텐츠"라고 한다) 및 제반서비스의 이용과 관련하여 협회와 이용자의 권리, 의무 및 책임사항 등을 규정함을 목적으로 합니다.

#### 제2조(정의)

이 약관에서 사용하는 용어의 정의는 다음과 같습니다.

1. "협회"라 함은 "콘텐츠" 산업과 관련된 경제활동을 영위하는 자로서 콘텐츠 및 제반서비스를 제공하는 자를 말합니다.
2. "이용자"라 함은 "협회"의 사이트에 접속하여 이 약관에 따라 "협회"가 제공하는 "콘텐츠" 및 제반서비스를 이용하는 회원 및 비회원을 말합니다.
3. "회원"이라 함은 "협회"와 이용계약을 체결하고 "이용자" 아이디(ID)를 부여받은 "이용자"로서 "회사"의 정보를 지속적으로 제공받으며 "협회"가 제공

상기 웹 약관에 동의하십니까?  동의  미동의

퀵메뉴



유튜브



페이스북



카카오톡



인스타그램



자격증신청



뉴스레터신청

^ TOP

- ① '이용약관, 개인정보 수집 및 이용내용에 모두 동의합니다.' 체크
- ② 신규 자격증 신청자는 '비사회복지사 회원(웹회원) 체크
- ③ 이후 '다음'버튼 클릭하여 다음페이지 이동

나. 사회복지사 이력관리

사회복지사 자격관리시스템과, 보수교육관리시스템과 연동하여 사회복지사의 자격관리 및 보수교육 및 실습지도자 이력을 관리

상기 웹 약관에 동의하십니까?  동의  미동의

①

이용약관, 개인정보 수집 및 이용 내역에 모두 동의합니다.

### | 사회복지사 자격증 보유 유무

※ 사회복지사 자격증을 보유하고 있으면서 홈페이지 미가입자일 경우 '사회복지사 회원'을 선택하여 회원가입 진행해 주세요.

사회복지사 회원  비 사회복지사 회원(웹회원)

취소

③

다음

퀵메뉴



유튜브



페이스북



카카오톡



인스타그램



자격증신청



뉴스레터신청

TOP

- ① 계정 정보 입력 시 비밀번호는 반드시 '영어 대문자+영어 소문자+숫자+특수문자' 4가지 형식 조합하여 등록
- ② 비밀번호 입력 시 비밀번호는 10자리 이상 등록하여야 함

## 개인 회원

로그인

회원가입 >

아이디/비밀번호 찾기

## 회원가입

🏠 > 회원가입

Step. 1  
약관 동의 및 본인 인증



Step. 2  
회원정보 입력



Step. 3  
가입완료

### | 계정 정보

아이디 *	<input type="text"/>	중복확인
비밀번호 *	<input type="password"/> ⓘ 영문자(대문자)+영문자(소문자)+숫자+특수문자 조합의 10자 이상으로입력해 주시기 바랍니다.	
비밀번호 확인 *	<input type="password"/> ⓘ 비밀번호를 한번 더 입력해 주세요.	

### | 개인 정보

이름 *	<input type="text"/>
생년월일 *	<input type="text"/> ⓘ YYYYMMDD 형태로 입력해주세요.

퀵메뉴



유튜브



페이스북



카카오톡



인스타그램



자격증신청



뉴스레터신청

^ TOP

- ① 휴대폰 번호 입력 후 '간편인증, 휴대폰인증, 아이핀' 중 한가지 방법으로 반드시 인증을 받아야 함
- ② 본인 명의 폰이 아닐 경우 '아이핀'으로 인증 가능

ⓘ 비밀번호가 일치합니다.

## 개인 정보

이름 *	<input type="text" value="김복지"/>
생년월일 *	<input type="text" value="19900101"/> <small>ⓘ 올바른 형식입니다.</small>
휴대폰번호 *	<input type="text" value="01012345678"/> <span>간편인증</span> <span>휴대폰인증</span> <span>아이핀</span> <small>ⓘ 세 가지 인증 중 편한 방법으로 인증하세요</small>
이메일	<input type="text"/> @ <input type="text"/> <span>직접입력</span> <span>▼</span>

취소

가입

퀵메뉴



유튜브



페이스북



카카오톡



인스타그램



자격증신청



뉴스레터신청

TOP

개인정보 처리방침

찾아오시는길

보건복지부

지방협회

이동

직능단체

이동

- ① 한국사회복지사협회 자격관리 센터 (<https://www.welfare.net/lic>) 접속하여 개인아이디로 로그인
- ② 온라인 자격신청은 개인아이디로 로그인해야 신청 가능하며, 회원가입은 한국사회복지사협회에서 가입

## 홈페이지 개편에 따른 불편을 빠르게 개선하겠습니다!

개인정보보호 정책강화로 최초 로그인 시  
회원 여러분의 **인증절차**가 꼭 필요합니다.  
회원여러분의 너른 양해 부탁드립니다.



김복지님

☎ 010-1234-5678

✉ kasw@mail.com

정보수정 | 로그아웃



현재 발급된  
사회복지사 자격증이  
없습니다.

온라인 자격신청 >



사회복지사 자격증  
신청 방법 안내



사회복지사 자격증  
온라인 자격신청서 작성



자격증 신청을 위한  
이수 과목 안내



교과목 인정을 위한  
동일교과목 안내

공지사항

+ 자주하는 질문

+ 자격증명서 발급 및 안내

사회복지사 1급 또는 2급 자격을 취득한 회원만 발급 가능합니다.

- ① 개인 아이디 로그인 후 상단의 '온라인 자격신청서 작성' 메뉴로 이동
- ② 이동 후 왼쪽 메뉴 '온라인 자격신청서 작성-온라인 자격신청서 작성' 메뉴 클릭  
※ 해당 메뉴는 로그인해야 활성화 되므로 반드시 개인 아이디로 로그인해야 함



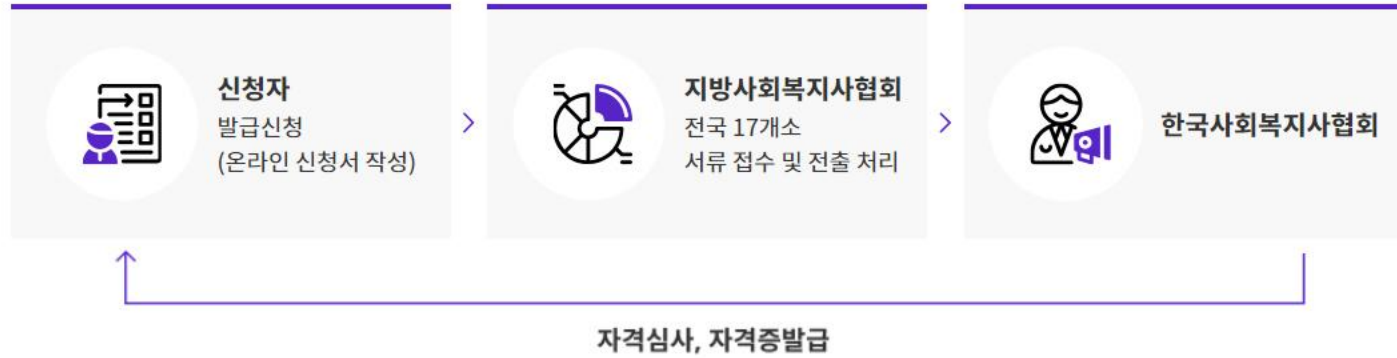
**온라인 자격신청**

- 사회복지사 자격증 ▾
- 온라인 자격신청서 작성** ▲
- 자격신청 방법 안내
- 온라인 자격신청서 작성**
- 증명서발급 ▾
- 자격진위여부확인 ▾
- 동일교과목심의 ▾
- 열린광장 ▾

## 자격신청 방법 안내

☰ > 온라인 자격신청서 > 자격신청 방법 안내

### | 자격증 신청 절차



- 자격증신청서는 온라인으로 작성 후 신청서를 출력하여 신청구비서류와 함께 시·도 사회복지사 협회로 등기 발송 하시기 바랍니다.
- 발급 수수료 및 회비는 시·도 사회복지사 협회로 계좌입금하시기 바랍니다.

### | 사회복지사 자격증 접수처

- ① '온라인자격신청서 작성' 메뉴 클릭하여 온라인 자격신청서 작성 페이지 이동
- ② 페이지 내 '신규 온라인 자격 신청서 작성' 메뉴의 '바로가기(화살표)' 클릭하여 이동

## 온라인 자격신청

사회복지사 자격증 ▾

온라인 자격신청서 작성 ▲

자격신청 방법 안내

① 온라인 자격신청서 작성

증명서발급 ▾

자격진위여부확인 ▾

동일교과목심의 ▾

열린광장 ▾

## 온라인 자격 신청

☞ > 온라인 자격신청서 > 온라인 자격신청서 작성

- ① 원활한 자격신청을 위해 아래 구비서류를 확인해주시기 바랍니다.
- ① 공통 및 별도 구비서류 모두, 발급일 기준 90일 이내의 원본 서류만 심사 가능합니다  
단, 사회복지현장실습 확인서는 90일 이후 서류도 심사 가능합니다. (반드시 원본이어야 합니다.)
- ① 외국인의 경우 외국인 등록 사실 확인서 또는 재외국민국내거소신고증 원본 1부와 결격사유조회 서류 원본과 이 서류를  
우리말로 번역·공증한 서류(원본) 각1부를 제출해야 합니다.
- ① 정확한 입력을 위해 구비서류를 갖춘 후 온라인 자격신청을 해주시기 바라며, **온라인 자격신청 완료 후 빠른 시일 내 신청협회로 서류를 발송**해주시기 바랍니다.

신규 온라인 자격 신청서 작성

② 바로가기 ↘

신규 온라인 자격 신청서 작성



- ① 실명인증 페이지에서 이름과 주민등록번호 입력 (외국인일 경우 외국인여부 체크 후 외국인등록번호 입력)
- ② 사회복지사 결격사유 내용 확인 후 '해당하지 않음' 체크 (해당하는 항목이 있을 경우 자격신청 불가)

## 온라인 자격신청

사회복지사 자격증 ▾

온라인 자격신청서 작성 ▲

자격신청 방법 안내

온라인 자격신청서 작성

증명서발급 ▾

자격진위여부확인 ▾

동일교과목심의 ▾

열린광장 ▾

## 온라인 자격 신청

🏠 > 온라인 자격신청서 > 자격신청 방법 안내

### | 실명인증

이름	<input type="text" value="이름을 입력하세요"/> <input type="checkbox"/> 외국인 여부
주민번호	<input type="text" value="주민번호 앞자리"/> - <input type="text" value="주민번호 뒷자리"/>

### | 사회복지사 결격사유(아래 결격사유 각 호의 내용을 확인 후 체크하시기 바랍니다.)

「사회복지사업법」 제11조의 2 (사회복지사의 결격사유)

다음 각 호의 어느 하나에 해당하는 사람은 사회복지사가 될 수 없다.

1. 피성년후견인
2. 금고 이상의 형을 선고받고 그 집행이 끝나지 않았거나 그 집행을 받지 않기로 확정되지 않은 사람
3. 법원의 판결에 따라 자격이 상실되거나 정지된 사람

<input type="checkbox"/> 해당하지 않음
<input type="checkbox"/> 해당하지 않음
<input type="checkbox"/> 해당하지 않음

# 자격신청 (인증)

- ① 결격사유 해당자 아님과 자격증 신청서 하단에 전자서명 동의 여부 체크(신청서 하단에 전자서명 기재됨)
- ② 체크 후 '인증하기' 버튼 클릭하여 다음 페이지로 이동

- 2. 금고 이상의 형을 선고받고 그 집행이 끝나지 않았거나 그 집행을 받지 않기로 확정되지 않은 사람  해당하지 않음
- 3. 법원의 판결에 따라 자격이 상실되거나 정지된 사람  해당하지 않음
- 4. 마약·대마 또는 향정신성의약품의 중독자  해당하지 않음
- 5. 「정신건강증진 및 정신질환자 복지서비스 지원에 관한 법률」 제 3조 제 1호에 따른 정신질환자.  
(다만, 전문의가 사회복지사로서 적합하다고 인정하는 사람은 해당하지 않습니다.)  해당하지 않음

위 결격사유 중 해당 사항이 있는 경우 연락하여 주시기 바랍니다. (02-786-0845)

①

만일 자격취득 이후 결격사유 해당자가 될 경우 자격이 취소될 수 있음을 인지했습니다.

본인은 위 사회복지사 결격사유 각 호의 모든 내용을 확인하였으며 결격사유 해당자가 아닙니다.

## 전자서명 사용 동의

본인은 사회복지사 자격증 신청서 하단에 전자서명 되는 것을 동의합니다.

(미동의를시 다음 단계를 진행할 수 없습니다.)

②

인증하기

신청취소

# 자격신청 (접수처)

① 서류 접수처인 지방협회 선택 (주택/직장 주소지 중 한 곳을 선택)  
※ 신청서 작성 후 출력하여 구비서류와 함께 선택한 지방협회로 등기 우편 또는 방문 접수(신청서 출력시 안내문 출력되므로 안내문 참고할 것)



## 온라인 자격신청

사회복지사 자격증 ▾

온라인 자격신청서 작성 ▲

자격신청 방법 안내

온라인 자격신청서 작성

증명서발급 ▾

자격진위여부확인 ▾

동일교과목심의 ▾

열린광장 ▾

## 온라인 자격 신청

홈 > 온라인 자격신청서 > 온라인 자격신청



### 신청정보

신청 종류	신청 자격증 등급	신청 협회* <small>(※ 주택/직장 주소지 중에서 신청협회 선택이 가능합니다.)</small>
신규	2급	① 사회복지사 지방 협회 선택 ▾

### 기본정보

이름	김복지	영문이름	Last Name (ex.HONG)	First Name (ex.GILDON)
----	-----	------	---------------------	------------------------

# 자격신청 (사진)

- ① 영문 이름 기재 (영문이름 기재는 선택사항)
- ② 이메일은 실제 사용하는 이메일 기재
- ③ '사진 선택' 버튼 클릭하면 사진 업로드를 위한 팝업창 실행

파란색 점선부분은 실명인증 시 등록된 이름으로 자동 기재되며, 수정 불가함

자격진위여부확인	신규	2급	세종
동일교과목심의			
열린광장			

### 기본정보

이름	김복지	영문이름	Last Name (ex.HONG) First Name (ex.GILDON)		
주민번호	741007 - ●●●●●●				
기초생활수급자	<input type="checkbox"/> 기초생활 수급 대상자입니다.				
휴대폰 *	010	-	1234	-	5678
이메일	kasw	@	mail.com	직접입력	

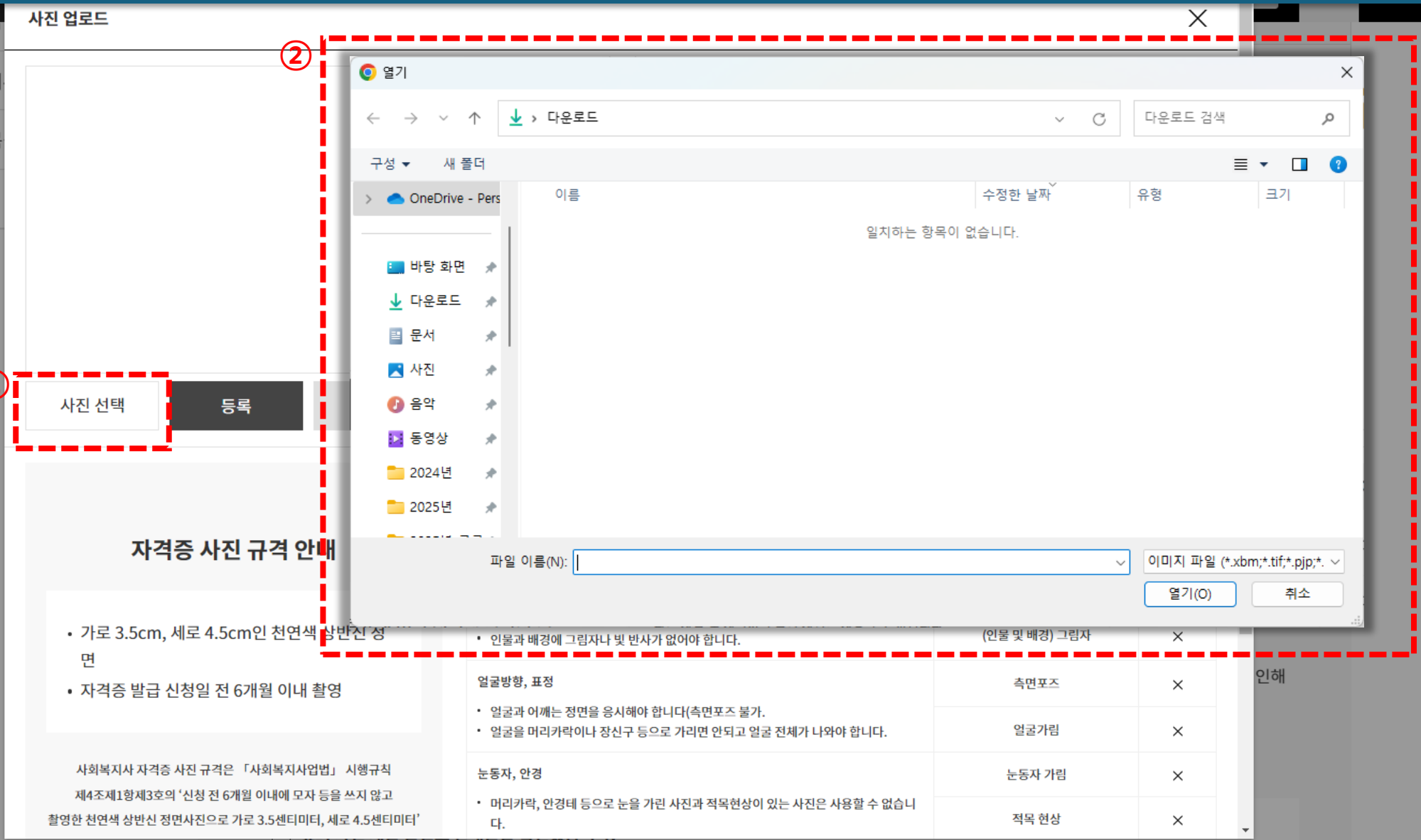
③ 사진 선택 (3.5 X 4.5)

- 사진 크기가 정해진 규격 (3.5\*4.5) 보다 작거나 해상도가 낮을 경우 사진이 정상적으로 출력되지 않을 수 있음, 협회에서는 사진의 낮은 인쇄 품질로 인해 신청자에게 연락하지 않습니다. 이로 인한 수수료 환불은 불가합니다.
- 사진 등록 시 정수리 잘림 또는 한쪽으로 치우침 등이 있을 경우 사진등록 창에서 편집하시기 바랍니다.
- 신청자가 직접 등록한 위 사진으로 자격증이 발급될 예정입니다. 구비서류 우편발송 시 사진 동봉할 필요 없습니다.

앞의 사진 제출 불필요 안내글을 확인했습니다.

# 자격신청 (사진)

① 사진 등록 팝업에서 '사진 선택' 버튼 클릭하면 사진 업로드를 위한 창이 열리며, 업로드할 사진이 있는 폴더로 이동하여 사진 선택  
※ 사진은 반드시 여권사진 형식으로 최근 6개월 이내 촬영한 JPG 이미지 사용 (핸드폰 등으로 촬영한 스냅사진 불가)



# 자격신청 (사진)

- ① 사진 이미지 선택 후 파란색 선을 조정하여 자격증에 인쇄될 이미지 범위 설정 (왼쪽 자격증 이미지내 사진 참고)
- ② 이미지 범위 설정이 완료된 이후 '등록' 버튼을 클릭하면 사진 등록됨

사진 업로드
✕





사진 재 선택
등록
취소

## 사회복지사자격증

성 명 : 홍길동

생년월일 : 861215

등 급 : 2급



### 자격증 사진 규격 안내

- 가로 3.5cm, 세로 4.5cm인 천연색 상반신 정면
- 자격증 발급 신청일 전 6개월 이내 촬영

사회복지사 자격증 사진 규격은 「사회복지사업법」 시행규칙 제4조제1항제3호의 '신청 전 6개월 이내에 모자 등을 쓰지 않고 촬영한 천연색 상반신 정면사진으로 가로 3.5센티미터, 세로 4.5센티미터'

구분	유형	가능여부
품질, 배경	저품질 사진 32픽셀 x 170픽셀 이하	×
	부적절한 조명	×
	(인물 및 배경) 그림자	×
얼굴방향, 표정	측면포즈	×
	얼굴가림	×
눈동자, 안경	눈동자 가림	×
	적목 현상	×

\* 해당 사진 이미지는 AI로 생성된 이미지 입니다. (출처 : <https://www.canva.com>)

① 사진 이미지 업로드 후 하단의 '앞의 사진 제출 불필요 안내글을 확인했습니다'를 선택  
※ 온라인 사진 등록에 따라 별도의 여권사진은 제출하지 않아도 되며, 위 안내문은 반드시 숙지 바람

에 신청자에게만 적용이 됩니다. 이로 인한 수수료 환급은 불가합니다.

- 사진 등록 시 정수리 잘림 또는 한쪽으로 치우침 등이 있을 경우 사진등록 창에서 편집하시기 바랍니다.
- 신청자가 직접 등록한 위 사진으로 자격증이 발급될 예정입니다. 구비서류 우편발송 시 사진 동봉할 필요 없습니다.

①

앞의 사진 제출 불필요 안내글을 확인했습니다.

| 수령방법

수령방법 *	<input checked="" type="radio"/> 집주소 <input type="radio"/> 직장주소 <input type="radio"/> 직접수령 (한국사회복지사협회)		
집주소 *	우편번호	주소 검색	주소 초기화
	기본주소		상세주소
직장주소	직장명		
	우편번호	주소 검색	주소 초기화
	기본주소		상세주소

임시저장

작성취소

다음

# 자격신청 (기본정보)

- ① 수령방법을 선택 (집또는 직장주소, 직접 수령 선택, 집주소는 필수이므로 반드시 등록)
- ② 집주소의 주소검색 버튼 클릭
- ③ 우편번호 검색 팝업이 뜨며 여기에 해당 주소 (도로명주소) 입력

한국사회복지사협회

자격관리센터

보수교육센터

현장실습센터

영역자격센터

김복지님 로그아웃



에 신청자에게 연락하지 않습니다. 이로 인한 수수료 환급은 불가합니다.

- 사진 등록 시 정수리 잘림 또는 한쪽으로 치우침 등이 있을 경우 사진등록 창에서 편집하시기 바랍니다.
- 신청자가 직접 등록한 위 사진으로 자격증이 발급될 예정입니다. 구비서류 우편발송 시 사진 동봉할 필요 없습니다.

앞의 사진 제출 불필요 안내글을 확인했습니다.

## | 수령방법

수령방법 *	<input checked="" type="radio"/> 집주소 <input type="radio"/> 직장주소 <input type="radio"/> 직접수령 (한국사회복지사협회)
집주소 *	우편번호 <input type="text"/> 주소 검색 <input type="button"/> 주소 초기화 <input type="button"/>
	기본주소 <input type="text"/> 상세 <input type="button"/>
직장주소	직장명 <input type="text"/>
	우편번호 <input type="text"/> 주소 검색 <input type="button"/> 주소 초기화 <input type="button"/>
	기본주소 <input type="text"/> 상세 <input type="button"/>

임시저장

③ Daum Postcode Service - Chrome

about:blank

|예) 판교역로 166, 분당 주공, 백현동 532

**tip**  
아래와 같은 조합으로 검색을 하시면 더욱 정확한 결과가 검색됩니다.

도로명 + 건물번호  
예) 판교역로 166, 제주 첨단로 242

지역명(동/리) + 번지  
예) 백현동 532, 제주 영평동 2181

지역명(동/리) + 건물명(아파트명)  
예) 분당 주공, 연수동 주공3차

사서함명 + 번호  
예) 분당우체국사서함 1~100

Powered by kakao | 우편번호 서비스 안내

역상주소  다음

# 자격신청 (기본정보)

- ① 우편번호 검색 팝업창에 주소 입력하여 돋보기 클릭하여 주소 검색
- ② 검색된 주소지 및 우편번호 검색결과 나오면 주소 클릭하면 해당 주소 선택됨

한국사회복지사협회

자격관리센터

보수교육센터

현장실습센터

영역자격센터

김복지님

로그아웃



에 신청자에게만 제공됩니다. 이로 인한 수수료 환급은 불가합니다.

- 사진 등록 시 정수리 잘림 또는 한쪽으로 치우침 등이 있을 경우 사진등록 창에서 편집하시기 바랍니다.
- 신청자가 직접 등록한 위 사진으로 자격증이 발급될 예정입니다. 구비서류 우편발송 시 사진 동봉할 필요 없습니다.

앞의 사진 제출 불필요 안내글을 확인했습니다.

## | 수령방법

수령방법 *	<input checked="" type="radio"/> 집주소 <input type="radio"/> 직장주소 <input type="radio"/> 직접수령 (한국사회복지사협회)
집주소 *	우편번호 <input type="text"/> 주소 검색 <input type="button"/> 주소 초기화 <input type="button"/>
	기본주소 <input type="text"/> 상세 <input type="button"/>
직장주소	직장명 <input type="text"/>
	우편번호 <input type="text"/> 주소 검색 <input type="button"/> 주소 초기화 <input type="button"/>
	기본주소 <input type="text"/> 상세 <input type="button"/>

임시저장

작성취소

다음

1. Search input field containing '문래로20길 60' with a search icon.

2. Search results list showing:  
07295 영유보기 지도  
도로명 서울 영등포구 문래로20길 60 (메가벤처타워)  
지번 서울 영등포구 문래동3가 77-9

1 / 1

Powered by kakao | 우편번호 서비스 안내

# 자격신청 (기본정보)

- ① 기본 주소 입력된 이후 상세 주소를 입력 (상세 주소가 없을 경우 입력하지 않아도 됨)
- ② 주소 입력 후 '다음'버튼 클릭하여 다음 단계로 이동 (임시저장 버튼은 현 입력된 정보까지 저장하는 기능임)

신청자에게 연락하지 않습니다. 이로 인한 수수료 환불은 불가합니다.

- 사진 등록 시 정수리 잘림 또는 한쪽으로 치우침 등이 있을 경우 사진등록 창에서 편집하시기 바랍니다.
- 신청자가 직접 등록한 위 사진으로 자격증이 발급될 예정입니다. 구비서류 우편발송 시 사진 동봉할 필요 없습니다.

앞의 사진 제출 불필요 안내글을 확인했습니다.

## | 수령방법

수령방법 *	<input checked="" type="radio"/> 집주소 <input type="radio"/> 직장주소 <input type="radio"/> 직접수령 (한국사회복지사협회)	
집주소 *	07295 <input type="button" value="주소 검색"/> <input type="button" value="주소 초기화"/>	<input type="text" value="404호"/>
	서울 영등포구 문래로20길 60 (메가벤처타워)	
직장주소	<input type="text" value="직장명"/>	
	<input type="text" value="우편번호"/> <input type="button" value="주소 검색"/> <input type="button" value="주소 초기화"/>	
	<input type="text" value="기본주소"/>	<input type="text" value="상세주소"/>

임시저장

작성취소

다음

- ① 최종학력 선택 (학력 확인 후 해당 학력 선택)
- 대학졸업자는 '학사'선택, 전문대학 졸업자는 '전문학사'선택
  - 학점은행 이수자는 '학위취득과정'인지 '학점인정과정'인지 확인

학위취득과정 - 취득과정 확인 후 해당학력 체크  
학점인정과정 - 이전 학교의 학력 체크

한국사회복지사협회    **자격관리센터**    보수교육센터    현장실습센터    영역자격센터    김복지님    로그아웃    ≡

사회복지사 자격증    >

**온라인 자격신청서 작성**    >

자격신청 방법 안내

온라인 자격신청서 작성

증명서발급    >

자격진위여부확인    >

동일교과목심의    >

열린광장    >

Step. 1    >>    Step. 2    >>    Step. 3    >>    Step. 4    >>    Step. 5    >>    Step. 6

개인정보 및    최종 학력    이수 교과목    현장 실습    작성 정보 확    신청 안내

배송지 입력

**최종학력** ※ 최종학력이란 학과 무관하게 신청자가 취득한 학력 중 가장 높은 학력을 뜻함 (제출하는 졸업증명서와 동일한 학력 기재 필요)

- 입력하신 내용과 추후 제출하신 서류는 동일해야 합니다.

- 사회복지사 자격증 취득을 위한 최종학력은 전문학사 이상이어야 하며, 사회복지학과가 아니어도 신청 가능합니다.

최종학력 *	<input type="radio"/> 박사 <input type="radio"/> 석사 <input type="radio"/> 학사 <input type="radio"/> 전문학사		
학교 *	학과 *	입학일 *	졸업일 *
<input type="text"/>	<input type="text" value="학과 선택"/> >	<input type="text" value=""/>	<input type="text" value=""/>

검색    <    >

- 학교명과 학과명 입력 시 검색 기능을 활용해야 다음 단계를 진행할 수 있습니다.
- 학점은행제 교육기관(평생교육원)은 최종학력이 될 수 없습니다. 졸업증명서에 표시된 교육기관(대학, 대학교 또는 국가평생교육진흥원) 으로 최종학력을 입력하시기 바랍니다.

임시저장    <    >    다음

## ① 학력 입력 후 학교명 입력을 위해 '검색' 버튼 클릭하여 학교 검색창이 뜨면 졸업학교 검색하여 등록

한국사회복지사협회
자격관리센터
보수교육센터
현장실습센터
영역자격센터
김복지님 [로그아웃](#)
☰

사회복지사 자격증 ▾

온라인 자격신청서 작성 ▴

자격신청 방법 안내

온라인 자격신청서 작성

증명서발급 ▾

자격진위여부확인 ▾

동일교과목심의 ▾

열린광장 ▾

Step. 1  
개인정보 및  
배송지 입력

Step. 2  
최종 학력

Step. 3  
이수 교과목

Step. 4  
현장 실습

Step. 5  
작성 정보 확  
인

Step. 6  
신청 안내

**최종학력** ※ 최종학력이란 학과 무관하게 신청자가 취득한 학력 중 가장 높은 학력을 뜻함 (제출하는 졸업증명서와 동일한 학력 기재 필요)

- 입력하신 내용과 추후 제출하신 서류는 동일해야 합니다.

- 사회복지사 자격증 취득을 위한 최종학력은 전문학사 이상이어야 하며, 사회복지학과가 아니어도 신청 가능합니다.

<b>최종학력 *</b>	<input type="radio"/> 박사 <input type="radio"/> 석사 <input type="radio"/> 학사 <input type="radio"/> 전문학사		
<b>학교 *</b>	<b>학과 *</b>	<b>입학일 *</b>	<b>졸업일 *</b>
<input style="width: 90%;" type="text"/> <div style="border: 2px dashed red; padding: 2px; display: inline-block; margin-left: 5px;"> <span style="border: 1px solid red; border-radius: 50%; padding: 2px 5px;">①</span> <input style="background-color: #333; color: white; padding: 5px 10px; margin-left: 5px;" type="button" value="검색"/> </div>	<input style="width: 90%;" type="text"/> <input style="float: right; border: none; border-bottom: 1px solid #ccc; padding: 0 5px;"/> ▾	<input style="width: 90%;" type="text"/> <input style="float: right; border: none; border-bottom: 1px solid #ccc; padding: 0 5px;"/> 📅	<input style="width: 90%;" type="text"/> <input style="float: right; border: none; border-bottom: 1px solid #ccc; padding: 0 5px;"/> 📅

- 학교명과 학과명 입력 시 검색 기능을 활용해야 다음 단계를 진행할 수 있습니다.
- 학점은행제 교육기관(평생교육원)은 최종학력이 될 수 없습니다. 졸업증명서에 표시된 교육기관(대학, 대학교 또는 국가평생교육진흥원) 으로 최종학력을 입력하시기 바랍니다.

임시저장
이전
다음

# 자격신청 (학력)

- ① 학교명 검색창에서 학교구분 선택없이 학교명 입력 (학교구분 선택 후 학교 검색 시 학교가 검색되지 않을 수 있음)
  - ② 검색 버튼 클릭하면 검색어가 들어간 학교명 리스트 출력되며, '선택'버튼 클릭하여 학교 선택
- ※ 학교명이 검색되지 않을 경우 학교명 입력란에 '기타'입력하여 검색한 후 기타 대학(전문대학,대학원) 선택

학교검색

학교 구분

40390	서울대학교	<input type="button" value="선택"/>
20388	동서울대학교	<input type="button" value="선택"/>
60150	서울대학교 대학원	<input type="button" value="선택"/>
40175	남서울대학교	<input type="button" value="선택"/>
90043	남서울대학교	<input type="button" value="선택"/>
90052	서울대학교	<input type="button" value="선택"/>
60412	남서울대학교 대학원	<input type="button" value="선택"/>
100094	남서울대학교 부설 원격평생교육원	<input type="button" value="선택"/>

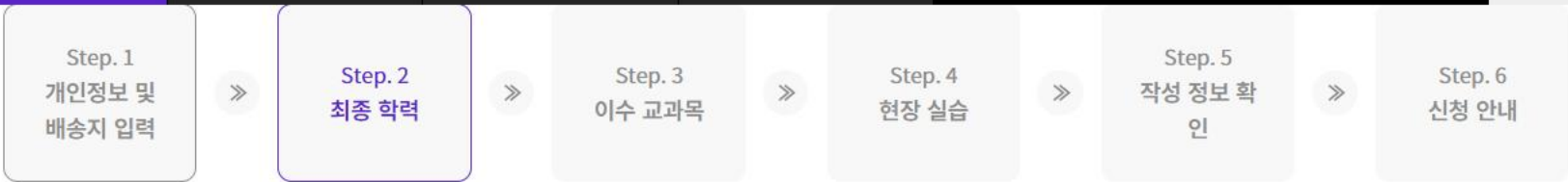
Step. 5 작성 정보 확인

Step. 6 신청 안내

졸업일 \*

이전 다음

- 사회복지사 자격증
- 온라인 자격신청서 작성**
- 자격신청 방법 안내
- 온라인 자격신청서 작성
- 증명서발급
- 자격진위여부확인
- 동일교과목심의
- 열린광장



**최종학력** ※ 최종학력이란 학과 무관하게 신청자가 취득한 학력 중 가장 높은 학력을 뜻함 (제출하는 졸업증명서와 동일한 학력 기재 필요)

- 입력하신 내용과 추후 제출하신 서류는 동일해야 합니다.  
 - 사회복지사 자격증 취득을 위한 최종학력은 전문학사 학과 선택이 아니어도 신청 가능합니다.

최종학력 *	사회복지학과	입학일 *	졸업일 *
학교 *	사회사업학과	전문학사	
	기타학과		
	social work		
	social welfare		
서울대학교	검색	학과 선택	

- 학교명과 학과명 입력 시 검색 기능을 활용해야 다음 단계를 진행할 수 있습니다.
- 학점은행제 교육기관(평생교육원)은 최종학력이 될 수 없습니다. 졸업증명서에 표시된 교육기관(대학, 대학교 또는 국가평생교육진흥원) 으로 최종학력을 입력하시기 바랍니다.

① 입학일과 졸업일 기재 (달력을 클릭하여 날짜 선택하면 됨)

- 학점은행으로 교육을 받으신 분들은 교육시작일을 입학일, 교육종료일을 졸업일로 등록
- 졸업예정자의 경우 자격증 신청일을 졸업일로 등록 (신청일 이후 졸업일 등록 불가함)

한국사회복지사협회	<b>자격관리센터</b>	보수교육센터	현장실습센터	영역자격센터	이현정님	로그아웃	☰
-----------	---------------	--------	--------	--------	------	------	---

증명서발급 ▼

자격진위여부확인 ▼

동일교과목심의 ▼

열린광장 ▼

- 입력하신 내용과 추후 제출하신 서류는 동일해야 합니다.

- 사회복지사 자격증 취득을 위한 최종학력은 전문학사 이상이어야 하며, 사회복지학과가 아니어도 신청 가능합니다.

<b>최종학력 *</b>	<input type="radio"/> 박사 <input type="radio"/> 석사 <input checked="" type="radio"/> 학사 <input type="radio"/> 전문학사		
<b>학교 *</b>	<b>학과 *</b>	<b>입학일 *</b>	<b>졸업일 *</b>
서울대학교 <span style="float: right;">검색</span>	사회사업학과 <span style="float: right;">①</span>	<input type="text" value=""/>	<input type="text" value=""/>

- 학교명과 학과명 입력 시 검색 기능을 활용해야 다음 단계를 진행할 수 있습니다.
- 학점은행제 교육기관(평생교육원)은 최종학력이 될 수 없습니다. 졸업증명서에 표시된 교육기관(대학, 대학교 또는 국가평생교육진흥원) 으로 최종학력을 입력하시기 바랍니다.

임시저장
이전
다음

# 자격신청 (학력)

① 하단의 '다음' 버튼 클릭하면 '작성하신 내용을 저장하고 다음 단계로 이동하시겠습니까?'팝업 창이 뜨며, 확인 눌러 다음 단계로 이동

사회복지사 자격증

**온라인 자격신청서 작성**

자격신청 방법 안내

온라인 자격신청서 작성

증명서발급

자격진위여부확인

동일교과목심의

열린광장

Step. 1  
개인정보 및  
배송지 입력

Step. 2  
**최종 학력**

Step. 3  
이수 교과목

Step. 4  
현장 실습

Step. 5  
작성 정보 확  
인

Step. 6  
신청 안내

**최종학력** ※ 최종학력이란 학과 무관하게 신청자가 취득한 학력 중 가장 높은 학력을 뜻함 (제출하는 졸업증명서와 동일한 학력 기재 필요)

- 입력하신 내용과 추후 제출하신 서류는 동일해야 합니다.
- 사회복지사 자격증 취득을 위한 최종학력은 전문학사 이상이어야 하며, 사회복지학과가 아니어도 신청 가능합니다.

작성하신 내용을 저장하고 다음 단계로 이동 하시겠습니까?

최종학력 \*  취소  확인  전문학사

학교 *	학과 *	입학일 *	졸업일 *
서울대학교	사회복지학과	2024-12-01	2024-12-20

- 학교명과 학과명 입력 시 검색 기능을 활용해야 다음 단계를 진행할 수 있습니다.
- 학점은행제 교육기관(평생교육원)은 최종학력이 될 수 없습니다. 졸업증명서에 표시된 교육기관(대학, 대학교 또는 국가평생교육진흥원) 으로 최종학력을 입력하시기 바랍니다.

임시저장

이전

**1** 다음

- ① 2019년 12월 31일 이전 사회복지 공부를 시작한 분들은 체크 (체크를 하면 14개 과목만 등록, 19년 이후 수강 시 17개 과목 등록)
- ② 교육을 진행한 교육기관(학교) 정보를 검색하여 추가할 수 있음

- 온라인 자격신청서 작성
- 증명서발급
- 자격진위여부확인
- 동일교과목심의
- 열린광장

교과목 이수정보

나는 2019년 12월 31일 이전에 사회복지사 자격증 취득 관련 교과목 이수를 시작했습니다.

※ 교과목 이수 시작 시점에 따라 필수/선택 과목 이수시간에 변동이 있으므로 반드시 확인해 주시기 바랍니다.

①  해당 기간 이전 교육 이수 하였습니다

신청정보

① 동일 교과목 안내 (필수/선택)

이수 교육기관 1

교육기관	이수 교과목 (필수)	이수 교과목 (선택)
② + 학교 정보 추가	필수 교과목 선택	선택 교과목 선택

+ 이수 교육기관 추가

# 자격신청 (교육기관)

- ① 학교명 입력 (졸업학교명의 일부 입력 가능)
- ② 학교명 입력 후 '검색'버튼 클릭하면 교육기관 리스트 출력 (교육기관 검색되지 않으면, '기타'입력 후 검색)
- ③ 검색된 학교명 옆의 '선택'버튼 클릭하여 학교 선택

- 증명서발급 ▾
- 자격진위여부확인 ▾
- 동일교과목심의 ▾
- 열린광장 ▾

### 학교검색

학교 구분 ▾ 서울    **검색**

40384	서울교육대학교	선택
40385	서울기독대학교	선택
40390	서울대학교	<b>선택</b>
50005	서울디지털대학교	선택
50006	서울사이버대학교	선택
40949	서울과학기술대학교	선택
40395	서울시립대학교	선택
40400	서울신학대학교	선택

① 동일 교과목 안내 (필수/선택)

### 이수 교과목 (선택)

교과목 선택 ▾

이수 교과목 (필수) 선택 0

이수 교과목 (선택) 0

# 자격신청 (교과목)

- ① 필수교과목 선택하면 자격취득을 위한 필수교과목 10개 과목 목록이 나오며, 해당 교과목을 모두 선택해야 함
- ② 이수교육기관이 1곳 이상이면, '+이수교육기관 추가'메뉴 클릭하여 이수교육기관 추가와 교육기관에서 이수한 교과목 등록

동일교과목심의  해당 기간 이전 교육 이수 하였음

열린광장

### 신청정보

#### 교육기관

4년제 대학 다시 선택

서울대학교

#### 이수 교과목 (선택)

필수 교과목 선택

선택 교과목 선택

① 동일 교과목 안내 (필수/선택)

② +이수 교육기관 추가

이수 교과목 (필수) 선택 0      이수 교과목 (선택) 0

임시저장      이전      다음

# 자격신청 (교과목)

- ① 교과목을 잘못 등록하였을 경우 교과목명 옆의 '삭제'버튼 클릭하여 교과목 삭제 후 재등록
- ② 이수교육기관을 추가하였으나, 등록할 교과목이 없을 경우 '삭제'버튼 클릭하여 교육기관 삭제

4년제 대학	다시 선택	필수 교과목 선택	선택 교과목 선택
서울대학교		사회복지학개론	가족상담 및 가족치료
		사회복지법제와 실천	교정복지론
		사회복지실천기술론	
		사회복지정책론	
		사회복지조사론	
		사회복지실천론	

이수 교육기관 2			삭제
교육기관	이수 교과목 (필수)	이수 교과목 (선택)	
+ 학교 정보 추가	필수 교과목 선택	선택 교과목 선택	

# 자격신청 (교과목)

- ① 교육기관 및 이수교과목을 모두 등록하였으면, 하단의 '다음'버튼 클릭하여 다음페이지로 이동
  - ② 등록된 내용까지 저장을 하고 싶을 경우 '임시저장'버튼을 클릭하면 등록된 내용까지 임시저장 됨
- ※ 이수 교과목은 17개 교과목 이상 수강하였더라도 17개까지만 등록 가능

사회복지실천론			삭제
이수 교육기관 2			삭제
<b>교육기관</b>	<b>이수 교과목 (필수)</b>	<b>이수 교과목 (선택)</b>	
학점은행제	필수 교과목 선택	선택 교과목 선택	
서울디지털평생교육원	사회복지현장실습	산업복지론	
다시 선택	삭제	삭제	
+ 이수 교육기관 추가			
이수 교과목 (필수) 선택 7		이수 교과목 (선택) 3	
② 임시저장	이전	① 다음	

- ① 사회복지현장실습 교과목을 20년 이전 하였을 경우, '2019년 12월 31일 이전에 실습을 하였다'는 체크박스에 체크
- ② 사회복지현장실습 교과목을 20년 이후 하였을 경우, '2020년 1월 1일 이후 실습을 하였다'는 체크박스에 체크

**온라인  
자격신청**

사회복지사 자격증 ▾

**온라인 자격신청서 작성** ▲

자격신청 방법 안내

온라인 자격신청서 작성

증명서발급 ▾

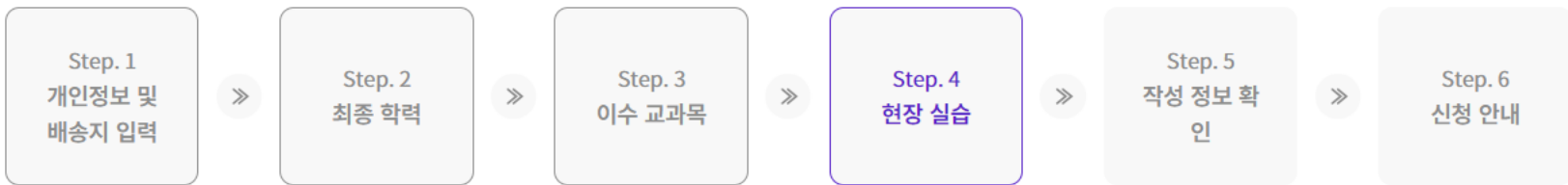
자격진위여부확인 ▾

동일교과목심의 ▾

열린광장 ▾

## 온라인 자격 신청

🏠 > 온라인 자격신청서 > 온라인 자격신청



### | 사회복지 현장실습

2019년 12월 31일 이전에 사회복지현장실습 교과목을 시작하셨나요?

※ 사회복지현장실습 시작일이 아닌 사회복지현장실습 교과목 시작일입니다.

①

해당 기간 이전 (2019년 12월 31일)에 실습을 시작 하였음

②

해당 기간 이후 (2020년 01월 01일) 에 실습을 시작 하였음

임시저장

이전

다음

# 자격신청 (실습)

- ① 실습기관 관리번호 기재  
(실습기관 관리번호는 '사회복지현장실습확인서'의 실습기관 관리번호 '2000-000-0000'형식으로 기재)
- ② 실습기관명은 '사회복지현장실습확인서'에 기재되어 있는 실습기관명을 기재

- 승인자명
- 자격진위여부확인
- 동일교과목심의
- 열린광장

※ 사회복지현장실습 시작일이 아닌 사회복지현장실습 교과목 시작일입니다.

해당 기간 이전 (2019년 12월 31일)에 실습을 시작 하였음
  해당 기간 이후 (2020년 01월 01일)에 실습을 시작 하였음

실습 정보 1 ① 사회복지 현장 실습은 직접, 간접 실습을 모두 포함 합니다. 삭제

실습 기관 *	<input type="text" value="관리번호"/> <input type="text" value="실습기관"/>	실습 기간 *	<input type="text"/> <input type="text"/>
실습 시간 *	<input type="text" value="직접 입력"/>	시간	<input type="text"/>

<2021.04.15.개정>

## 사회복지 현장실습 확인서

(앞쪽)

[  ] 신규발급, [  ] 재발급

실습생 인적사항	성명	김실습	생년월일	990909
	휴대전화번호	012-3456-7890	학교명	00대학교 55호 00평생교육원
실습기관 및 실습지도자	실습기관명	00복지관	실습기관 관리번호	2020-000-0000
	기관 주소	서울시 영등포구 문래로 20길 60, 메가벤처타워 404호	전화번호	02-786-0845
	실습 지도자명	이지도	사회복지사자격번호 (취득일자)	제2-0000001호 (2020. 01. 01.)

추가

보건복지부

① 실습기간은 '사회복지현장실습확인서'내 기재된 실습기간 기재 (달력을 클릭하여 날짜 선택)

자격진위여부확인   
 동일교과목심의   
 열린광장

※ 사회복지현장실습 시작일이 아닌 사회복지현장실습 교과목 시작일입니다.

해당 기간 이전 (2019년 12월 31일)에 실습을 시작 하였음

해당 기간 이후 (2020년 01월 01일) 에 실습을 시작 하였음

실습 정보 1 ① 사회복지 현장 실습은 직접, 간접 실습을 모두 포함 합니다.

삭제

<2021.04.15.개정>

사회복지 현장실습 확인서

[ V ]신규발급, [ ]재발급 (앞쪽)

실습생 인적사항	성명	김실습	생년월일	990909
	휴대전화번호	012-3456-7890	학교명	00대학교 또는 00평생교육원
실습기관 및 실습지도자	실습기관명	00복지관	실습기관 관리번호	2020-000-0000
	기관 주소	서울시 영등포구 문래로 20길 60, 메가벤처타워 404호	전화번호	02-786-0845
실습기간	실습 지도자명	이지도	사회복지사자격번호 (취득일자)	제2-0000001호 (2020. 01. 01.)
	실습 기간	2024년 12월 1일 ~ 2024년 12월 31일		
	실습 시간	총 160시간 (총 20회, 1일 평균 8시간)		

실습기관은 「사회복지사업법 시행규칙」 제3조 [별표1]의 규정에 따라 자격요건을 갖춘 실습기관과 실습지도자에 의해 기관 실습을 진행하였으며, 상기 실습생이 위와 같이 기관실습을 하였음을 확인합니다.

실습 기간 \*  ~

실습 시간 \* 직접 압력  시간

이전 다음

① 실습시간은 '사회복지현장실습확인서'내 실습 시간 총시간을 기재하거나 120시간 또는 160시간 선택

승인상태  
 자격진위여부확인  
 동일교과목심의  
 열린광장

※ 사회복지현장실습 시작일이 아닌 사회복지현장실습 교과목 시작일입니다.

해당 기간 이전 (2019년 12월 31일)에 실습을 시작 하였음

해당 기간 이후 (2020년 01월 01일) 에 실습을 시작 하였음

실습 정보 1 ① 사회복지 현장 실습은 직접, 간접 실습을 모두 포함 합니다.

삭제

<2021.04.15.개정>

### 사회복지 현장실습 확인서

[ V ]신규발급, [ ]재발급

(앞쪽)

실습생 인적사항	성명	김실습	생년월일	990909
	휴대전화번호	012-3456-7890	학교명	00대학교 또는 00평생교육원
실습기관 및 실습지도자	실습기관명	00복지관	실습기관 관리번호	2020-000-0000
	기관주소	서울시 영등포구 문래로 20길 60, 메가벤처타워 404호	전화번호	02-786-0845
실습기간	실습기간	2024년 12월 1일 ~ 2024년 12월 31일		
	실습시간	총 160시간 (총 20회, 1일 평균 8시간)		

실습기관은 「사회복지사업법 시행규칙」 제3조 [별표1]의 규정에 따라 자격요건을 갖춘 실습기관과 실습지도자에 의해 기관 실습을 진행하였으며, 상기 실습생이 위와 같이 기관실습을 하였음을 확인합니다.

실습기간 \* [ ] ~ [ ]

실습시간 \* ① 직접 입력 [ ] 시간

이전 다음

## ① 실습지도자/교수는 실습지도자, 실습세미나교수 순서대로 입력 바람

- 자격진위여부확인 ▾
- 동일교과목심의 ▾
- 열린광장 ▾

해당 기간 이전 (2019년 12월 31일)에 실습을 시작 하였음
  해당 기간 이후 (2020년 01월 01일) 에 실습을 시작 하였음

**실습 정보 1** ① 사회복지 현장 실습은 직접, 간접 실습을 모두 포함 합니다.

실습 기관 *	2024-001-00000	한국사회복지사협회	실습 기관 *
지도자/교수 *	이지도	박교수	실습 시간 *

+ 실습 정보 추가

임시저장

실습기간	실습 기간	2024년 12월 1일 ~ 2024년	
	실습 시간	총 160시간 (총 20회, 1일 회)	
실습기관은 「사회복지사업법 시행규칙」 제3조 [별표1]의 규정에 따라 자격요건 의해 기관 실습을 진행하였으며, 상기 실습생이 위와 같이 기관실습			
2020년 5월 1일			
기관실습 지도자 : 이지도 (이지도인) 기관실습 실시			
교육기관 및 세미나교수	교육기관 유형	[ V ]오프라인 / [ ]온라인	교육기관명
	실습세미나 교수명	박교수	학 과 명
실습세미나	실습세미나 교수 취득학위 (사회복지학 또는 사회복지학)	[V]학사, [V]석사, [ ]박사	교육기관 전화
	실습세미나 기간	2020년 3월 2일 ~ 20	
	실습세미나 횟수(시간)	총 15회 (30시간)	대면방식 세미나 횟수
교육기관은 「사회복지사업법 시행규칙」 제3조 [별표1]의 규정에 따라 자격요 의해 실습세미나를 진행하였으며, 상기 실습생은 위와 같이 실습세미나			
2020년 7월 1일			
실습세미나 교수 : 박교수 (박교수인) 학과장 :			

개인정보 처리방침    찾아오시는길

# 자격신청 (실습)

- ① 기관 실습을 1곳 이상 진행했을 경우, 실습 정보를 추가하여 해당 정보 기재
- ② 실습 정보를 다 입력한 이후에 다음 버튼 클릭

- 자격진위여부확인
- 동일교과목심의
- 열린광장

해당 기간 이전 (2019년 12월 31일)에 실습을 시작 하였음

해당 기간 이후 (2020년 01월 01일) 에 실습을 시작 하였음

실습 정보 1 ① 사회복지 현장 실습은 직접, 간접 실습을 모두 포함 합니다.

삭제

실습 기관 *	2024-001-00000	한국사회복지사협회	실습 기간 *	2025-01-01	~	2025-01-31
지도자/교수 수 *	이지도	박교수	실습 시간 *	160	시간	160

①

+ 실습 정보 추가

임시저장

이전

②

다음

개인정보 처리방침

찾아오시는길

보건복지부

지방협회

이동

직능단체

이동

자격 TEL 02)786-0845  
FAX 02)786-6524

교육 TEL 02)786-0846  
FAX 02)786-0191

운영 TEL 02)786-0190  
FAX 02)786-0191

정책 TEL 02)786-0190  
FAX 02)786-0191

연구 TEL 02) 786-0248  
FAX 02)786-0191

사이트맵

TOP ^

**온라인  
자격신청**

사회복지사 자격증 ▾

**온라인 자격신청서 작성** ▲

자격신청 방법 안내

온라인 자격신청서 작성

증명서발급 ▾

자격진위여부확인 ▾

동일교과목심의 ▾

열린광장 ▾

## 온라인 자격 신청

🏠 > 온라인 자격신청서 > 온라인 자격신청




STEP 1 개인정보 및 배송지 수정

### | 신청정보

신청 종류	신청 자격증 등급	신청 협회 (※ 자택/직장 주소지 중에서 신청협회 선택이 가능합니다.)
신규	2급	세종

### | 기본정보

	이름	김복지	영문명	
	주민번호	900101-●●●●●●	기초생활수급자	X

① 지금까지 입력된 정보를 확인하는 페이지로 입력된 내용이 다를 경우 이전 페이지로 이동하여 정보 수정

	<ul style="list-style-type: none"> <li>• 사회복지실천기술론</li> <li>• 사회복지행정론</li> <li>• 사회복지법제와 실천</li> <li>• 인간행동과 사회환경</li> <li>• 사회복지실천론</li> <li>• 사회복지현장실습</li> <li>• 지역사회복지론</li> </ul>	<ul style="list-style-type: none"> <li>• 사례관리론</li> </ul>
--	--	---

현장 실습

STEP 4 현장 실습 수정

실습 기관	관리번호 <b>2024-001-00000</b>	실습기관 <b>한국사회복지사협회</b>	실습 기간	2025-01-01 ~ 2025-01-31
지도자/교수	실습지도자 <b>이지도</b>	세미나 교수 <b>박교수</b>	실습 시간	160시간

임시저장

이전

다음

개인정보 처리방침

찾아오시는길

보건복지부

지방협회 ▾

이동

직능단체 ▾

이동

자격 TEL 02)786-0845  
FAX 02)786-6524

교육 TEL 02)786-0846  
FAX 02)786-0191

운영 TEL 02)786-0190  
FAX 02)786-0191

정책 TEL 02)786-0190  
FAX 02)786-0191

연구 TEL 02) 786-0248  
FAX 02)786-0191

사이트맵

TOP ^

온라인  
자격신청

사회복지사 자격증 ▾

온라인 자격신청서 작성 ▲

자격신청 방법 안내

온라인 자격신청서 작성

증명서발급 ▾

자격진위여부확인 ▾

동일교과목심의 ▾

열린광장 ▾

온라인 자격 신청

홈 > 온라인 자격신청서 > 온라인 자격신청



| 서류를 제출하실 지방사회복지사협회

접수 진행 단계를 최종 완료하기 위해서는 아래 자격증 접수처(계좌)로 구비서류(수수료)를 보내셔야 합니다.

세종특별자치시사회복지사협회

☎ TEL : 044)715-7225    ✉ FAX : 0505-182-5577    🏠 홈페이지 : <http://www.welfare.net/sejong>

📧 대표메일 :

🏠 주소 : (30033) 세종시 조치원읍 군청로 87-16, 조치원청사 2층 세종특별자치시사회복지사협회

🏦 계좌 : 신한 131-017-073037 / 예금주 : 세종특별자치시사회복지사협회

① 접수처 하단 '사회복지사 자격증 발급 신청서 작성 뒤 접수 절차' 1번~5번까지 탭 메뉴를 클릭하여 내용 확인  
※ 반드시 5번까지 탭메뉴를 모두 클릭하여 확인한 후 5번 탭의 확인 체크 박스를 체크해야 신청서 출력이 가능

! 접수 절차 안내문(필수) ※ 클릭 필수(1, 2, 3, 4, 5 단계 클릭) > “신청안내문 확인” > “신청서 제출” 버튼이 나타남



(접수 준비) 온라인으로 입력한 <사회복지사 자격증 발급 신청서>를 출력하여, <구비서류>와 함께 신청협회로 등기우편 발송하십시오. 수수료는 우편물에 동봉치 마시고 계좌이체 하십시오.

신청협회로 등기우편 발송할 서류 목록

- 01. 사회복지사 자격증 발급 신청서 (온라인 입력한 뒤 출력한 문서)
- 02. 각종 구비서류 (졸업증명서, 성적증명서 등)
  - ① 각종 구비서류 구체 목록은 신청한 등급과 요건마다 다릅니다. “한국사회복지사협회 자격관리센터 홈페이지 → 사회복지사 자격증 → 자격증 신청 제출 서류 등 안내” 에서 확인하십시오.

신청협회로 계좌이체 할 금액

- 01. 총7만원 (자격증 발급수수료 1만원, 회원증 발급수수료 1만원, 연회비 5만원)
  - ① 은행/계좌번호 : 신한 140-012-290890 / 예금주 : 서울특별시사회복지사협회
  - \* 신청협회마다 입금 계좌가 다릅니다. 연락처 및 계좌번호는 작성하신 온라인 자격신청서 출력 시 함께 출력되는 안내문을 확인하시고, 관련 사항은 신청협회로 문의 바랍니다.
- 02. 입금자명은 동명이인 구분을 위해 ‘성명+생년월일(주민번호 앞자리 6개)’로 표시
  - ① 성명만 표시하여 입금한 경우 신청협회로 연락하십시오.

신청 취소

이전

신청서 제출

# 자격신청 (확인)

① 접수처 하단 '사회복지사 자격증 발급 신청서 작성 뒤 접수 절차' 1번~5번까지 탭 메뉴를 클릭하여 내용 확인  
※ 반드시 5번까지 탭메뉴를 모두 클릭하여 확인한 후 5번 탭의 확인 체크 박스를 체크해야 신청서 출력이 가능

열린광장

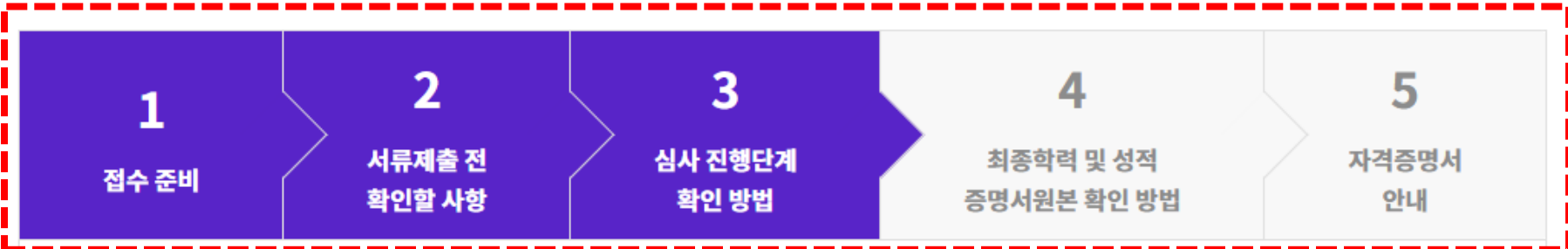
TEL: 02)185-2962 FAX: 02)186-2966 홈페이지: https://sasw.or.kr

대표메일 : sasw@sasw.or.kr

주소 : (07217) 서울특별시 영등포구 당산로 171 금강펜테리움 IT타워 206호

계좌 : 신한 140-012-290890 / 예금주 : 서울특별시사회복지사협회

**! 접수 절차 안내문(필수) ※ 클릭 필수(1, 2, 3, 4, 5 단계 클릭) > “신청안내문 확인” > “신청서 제출” 버튼이 나타남**



**(심사 진행단계 확인 방법) 심사 진행 과정을 온라인으로 확인할 수 있습니다.**

접수 상태, 심사 상황 확인

01. '한국사회복지사협회 자격관리센터' 홈페이지 로그인(개인아이디) → 자격관리센터 홈페이지 메인화면 또는 나의민원 메뉴에서 자격 심사 진행 과정 확인

① 최종 합격시 자격관리센터 홈페이지 메인화면과 나의민원 홈화면에서 자격번호를 확인할 수 있습니다. 자격번호 형태는 등급별로 '1-00……' 또는 '2-00……'로 부여합니다.

## 자격신청 (확인)

- ① 5번 탭메뉴 '최종학력 및 성적증명서 원본 확인방법' 탭 메뉴 내용 확인 후 하단의 체크박스 체크  
※ 반드시 5번까지 탭메뉴를 모두 클릭하여 확인한 후 5번 탭의 확인 체크 박스를 체크해야 신청서 출력이 가능

**! 접수 절차 안내문(필수) ※ 클릭 필수(1, 2, 3, 4, 5 단계 클릭) > “신청안내문 확인” > “신청서 제출” 버튼이 나타남**



(자격증명서 안내) '자격증명서'는 보건복지부장관이 발급하는 '사회복지사 자격증' 소지자를 대상으로 한국사회복지사협회가 발급하는 증명서입니다.  
(‘자격증명서’는 ‘자격증’이 아닙니다)

### 자격증명서 발급 방법

01. '한국사회복지사협회 자격관리센터' 로그인(개인 아이디) → '증명서 발급' 메뉴 선택 → '증명서 발급 및 안내' 메뉴 선택 → 주민번호 뒷자리 공개 여부 선택 및 '결제 후 증명서 발급' 버튼 선택 → 수수료 결제 → 나의민원 메뉴 선택 → 각종증명서발급관리 선택 → 증명서발급내역(등급) 선택 → 증명서 출력 버튼 선택
02. 증명서 발급 수수료: 1회당 2,000원

사회복지사 자격증 발급 뒤이라도 허위 및 부정한 방식으로 자격 발급 요건(실습, 교과목, 학위 등) 취득 사실 확인시, 「사회복지사업법」 제11조의3(사회복지사의 자격취소 등)제1항제1호에 따라 사회복지사 자격증을 취소할 수 있습니다.

자격증 취소자는 동법동조제4항에 따라 자격 취소일로부터 2년간 사회복지사 자격증을 재교부받을 수 없으며, 2년 경과 후 재교부를 신청하더라도 자격관리 심의위원회 심의 결과에 따라 재교부하지 않을 수 있습니다.

신청안내문을 확인하였습니까?

- ① 5번 탭메뉴 하단 '신청안내문을 확인하하셨습니까?'의 체크박스 체크
  - ② 이후 '신청서 제출' 제출 버튼 클릭하면 팝업창이 뜨며 신청서 출력이 가능함
- ※ 신청서 제출 버튼 클릭하면 기 입력된 정보 수정이 불가하므로 반드시 최종확인 후 신청서 제출할 것

01. '한국사회복지사협회 자격관리센터' 로그인(개인 아이디) → '증명서 발급' 메뉴 선택 → '증명서 발급 및 안내' 메뉴 선택 → 주민번호 뒷자리 공개 여부 선택 및 '결제 후 증명서 발급' 버튼 선택 → 수수료 결제 → 나의민원 메뉴 선택 → 각종증명서발급관리 선택 → 증명서발급내역(등급) 선택 → 증명서 출력 버튼 선택

02. 증명서 발급 수수료: 1회당 2,000원

사회복지사 자격증 발급 뒤에라도 허위 및 부정한 방식으로 자격 발급 요건(실습, 교과목, 학위 등) 취득 사실 확인시, 「사회복지사업법」 제11조의3 (사회복지사의 자격취소 등)제1항제1호에 따라 사회복지사 자격증을 취소할 수 있습니다.

자격증 취소자는 동법동조제4항에 따라 자격 취소일로부터 2년간 사회복지사 자격증을 재교부받을 수 없으며, 2년 경과 후 재교부를 신청하더라도 자격관리 심의위원회 심의 결과에 따라 재교부하지 않을 수 있습니다.

①  신청안내문을 확인하하셨습니까?

신청 취소

이전

② 신청서 제출

# 자격신청 (출력)

- ① '신청서 제출'버튼 클릭하면 신청 완료 안내 멘트와 함께 신청서 출력이 가능하며
- ② 하단의 '신청서 출력'버튼 클릭하여 신청서 출력 (신청서 출력 팝업창이 뜨며 출력 가능)

## 온라인 자격신청

사회복지사 자격증 ▾

온라인 자격신청서 작성 ▲

자격신청 방법 안내

[온라인 자격신청서 작성](#)

증명서발급 ▾

자격진위여부확인 ▾

동일교과목심의 ▾

열린광장 ▾

## 온라인 자격 신청

☰ > 온라인 자격신청서 작성 > 온라인 자격신청



온라인 자격 신규 신청이 완료되었습니다.

구비서류와 서류를 보내실 지방협회 정보를 확인하신 후 서류를 접수해 주시기 바랍니다.

신청서 출력

온라인 자격 신청 내역 확인하기

# 자격신청 (출력)

- ① 신청서 출력 버튼 클릭 시 신청서 출력 팝업창이 뜨면서 신청서 출력 가능
- ② 팝업창 상단의 'PRINT' 버튼 클릭하여 신청서 출력
- ※ 신청서 출력 시 '제출처 주소라벨', '수수료 납부 계좌' 기타 유의안내 등 자격신청 안내문 함께 출력됨


Report - Chrome
rpt.welfare.net/ClipReport5/report/licNewApplyBasic.jsp



SAVE PRINT

1 / 4
100%

### ■ 사회복지사업법 시행규칙 [별지 제1호서식] <개정 2020. 12. 11.>

## 등급별 사회복지사자격증 발급 신청서



※ 색상이 어두운 난은 신청인이 작성하지 않고, [ ]에는 해당되는 곳에 V 표를 합니다. (앞쪽)

접수번호	23248	접수일	2025-01-08	처리기간	14일
------	-------	-----	------------	------	-----

성명	김복지	주민등록번호	000101-123456
전화번호(또는 휴대전화번호)	010-1234-5678	전자우편주소	
직장명	우편물 수령	[V]주택 [ ]직장 [ ]직접수령	
주소 (주택) (직장)	서울 영등포구 문래로20길 60 (메가번처타워) 404호		

신청구분	[V]신규	[ ]승급	신청등급	[ ]1급 [V]2급
최종학력	[ ]박사 [ ]석사 [V]학사 [ ]전문학사	[2025.01.01]부터 [2025.01.08]까지	학교명	서울대학교
교과목이수학교	[ ] 대학원(석·박사) 대학	[V] 전문대학	[ ] 평가인정 학습과정	[ ] 기타

필수교과목	[V] 사회복지개론	[V] 사회복지법제와 실천	[V] 사회복지실천기술론
	[V] 사회복지실천론	[V] 사회복지정책론	[V] 사회복지조사론
사회복지법정 교과목 이수여부	[V] 사회복지행정론	[V] 사회복지현장실습	[V] 인간행동과 사회환경
	[V] 지역사회복지론	[ ] 가족복지론	[V] 가족상담 및 가족치료
	[ ] 국제사회복지론	[V] 노인복지론	[V] 교정복지론
	[ ] 빈곤론	[V] 사례관리론	[V] 복지국가론
	[ ] 사회복지조사론	[ ] 사회복지역사	[ ] 사회복지와 문화다양성
	[ ] 사회복지와 인권	[ ] 사회복지윤리와 철학	[ ] 사회복지자료분석론
	[ ] 사회복지지도감독론	[ ] 산업복지론	[ ] 아동복지론
	[ ] 여성복지론	[ ] 의료사회복지론	[ ] 자원봉사론
	[ ] 장애인복지론	[ ] 정신건강론	[ ] 정신건강사회복지론
	[ ] 청소년복지론	[ ] 프로그램 개발과 평가	[ ] 학교사회복지론

사회복지현장실습	기간	실습기관	기관실습 지도자	실습세미나 교수
	[2025.01.01]부터 [2025.01.31]까지	한국사회복지사업회	이지도	박교수

1. 본인은 「사회복지사업법」 제11조의2에 따른 사회복지사의 결격사유에 해당하지 않습니다. 만약 이에 해당 할 경우 같은 법 제11조의3에 따라 자격이 취소된다는 사실을 이해했습니다. (확인 [V])

[결과사유]

- 온라인 자격신청
- 사회복지사 자격증
- 온라인 자격신청 성
- 자격신청 방법 안내
- 온라인 자격신청서 작성
- 증명서발급
- 자격진위여부확인
- 동일교과목심의
- 열린광장

# 자격신청 (확인)

- ① 자격증 신청 후 자격관리센터 메인페이지 하단에서 진행현황 확인
- ② 신청현황 조회 페이지에서 조회 및 신청서 재출력 가능

## 홈페이지 개편에 따른 불편을 빠르게 개선하겠습니다!

개인정보보호 정책강화로 최초 로그인 시  
회원 여러분의 **인증절차**가 꼭 필요합니다.  
회원여러분의 너른 양해 부탁드립니다.

김복지님

☎ 010-1234-5678

✉ kasw.mail.com

정보수정 | 로그아웃



현재 협회  
서류 도착 및 심사  
진행중입니다.

신청 현황 조회 >

①

### 자격증 발급 신청 진행현황

1. 신청접수  
2025-01-07

2. 지방협회 서류도착

3. 지방협회 서류확인

4. 지방협회 서류전출

5. 중앙협회 서류도착

6. 판정

7. 자격증 발송

자격증  
안내

사회복지사 자격증  
온라인 자격신청서 작성

을 위한  
안내

교과목 인정을 위한  
동일교과목 안내

공지사항



자주하는 질문



자격증명서 발급 및 안내

2023년 12월 이전 반송 및 직접수령 신청자의 자격증/회원증 파기 ...

동일교과목 심의 신청

사회복지사 1급 또는 2급 자격을 취득한 회원만 발급 가능합니다.

한국사회복지사협회

자격관리센터

보수교육센터

현장실습센터

영역자격센터



소통

사업

정보

연구

협회

# 감사합니다.

사회복지사는 국민과 함께  
국민은 사회복지사의 함께

사회복지사 자격증 신청과 관련하여  
한국사회복지사협회 자격관리본부(Tel.02-786-0845)로  
문의 바랍니다.

개인  
회원 로그인

기관  
회원 로그인

바로가기

퀵메뉴



TOP

### 홈페이지 주요 공지사항

- 구인게시판 작성 안내  
기관아이디 로그인->나의민원->서비스신청내역->구인관리
- 채용정보 게시판 이용 안내  
소통(메인메뉴) → 채용정보  
\*로그인 후 사용가능합니다.